



IES VALLE DEL ARLANZA

REUNIÓN DE FAMILIAS

CURSO 2024 - 2025

- EDVOICE
- 2FA
- STILUS-FAMILIAS

EDVOICE

- Aplicación móvil para recibir comunicaciones
- Para alumnos del año pasado, sigue activo
- ¿Cómo lo instalamos en nuestro teléfono?
 1. Descarga la app
 2. Elige el perfil de familia, regístrate con tu email e introduce el **CÓDIGO DE ACTIVACIÓN**
 3. Activa las notificaciones de esta aplicación en tu teléfono móvil para estar informado

En el siguiente video podemos ver un tutorial:

<https://www.youtube.com/watch?v=SjDLkXRRjzQ>



DOBLE FACTOR DE AUTENTIFICACIÓN (2FA)

Método de seguridad puesto en marcha por la Conserjería de Educación

Permite al alumnado acceder a su correo educa y Teams desde dispositivos fuera del instituto.


Para padres/madres que lo quieran tener en su teléfono móvil:

Página web del instituto → Ayuda TIC →
3. Guía de instalación 2FA móvil



DOBLE FACTOR DE AUTENTIFICACIÓN (2FA)

Página web del instituto → Ayuda TIC → 3.Guía de instalación 2FA móvil



The screenshot shows the website's navigation menu on the left, with 'AYUDA TIC' highlighted in blue and circled in red. A red arrow points to this menu item. The main content area is titled 'AYUDA TIC' and contains a section for 'DOBLE FACTOR DE AUTENTIFICACIÓN - ALUMNADO'. This section includes a list of instructions and links to guides for installing 2FA on various devices. The third link, '3. Guía Instalación 2FA MOVIL ACTUALIZADA', is circled in red.

Inicio | Noticias | Contacto | Buscar | Sitio web

Información general
Oferta Educativa
Organización
Horarios de grupos
Libros de Texto
Secretaría virtual
AMPA
Programa RELEO
ORIENTACIÓN - RECURSOS
AYUDA TIC

Enlaces Institucionales
educaCyl
Portal de EDUCACIÓN

AYUDA TIC

DOBLE FACTOR DE AUTENTIFICACIÓN - ALUMNADO

- **IMPORTANTE:** Antes del primer acceso desde fuera de la red educativa, deben configurar o dar de alta este segundo factor de autenticación (2FA), instalando o utilizando en un navegador en el dispositivo personal (no del centro educativo), o teléfono móvil que elijan, el Microsoft Authenticator o Google Authenticator.
- En [este video](#) podemos ver como instalarlo
- Ante cualquier duda el alumno puede enviar un correo electrónico a: soporte.2fa@educa.jcyl.es

GUÍAS PARA LA INSTALACIÓN

- [1. Guía instalación 2FA para navegador CHROME](#)
- [2. Guía instalación 2FA navegador EDGE](#)
- [3. Guía Instalación 2FA MOVIL ACTUALIZADA](#)**
- [3b. Guía de instalación - fuera del centro](#)
- [4. Copia de datos 2FA de Microsoft Authenticator - Android](#)

STILUS FAMILIAS

- Aplicación web sustituta de “Infoeduca”
- Permite a las familias acceder a la información académica asociada de vuestros hijos (horarios, profesores, notas...)
- Está diseñada para adaptarse a cualquier dispositivo: ordenador, Tablet o smartphone



¿Cómo puedo acceder?



El acceso a esta aplicación se realiza a través de la zona privada del Portal de Educación (<https://www.educa.jcyl.es>) utilizando la cuenta personal de cada usuario



Los tutores legales del alumnado pueden crear una cuenta de usuario en el Portal de Educación, utilizando el correo electrónico dado al centro cuando se realizó la matrícula

Y, ¿si no tengo cuenta en el Portal de Educación?

Junta de Castilla y León
educacyl Portal de Educación
Información On-line para la Comunidad Educativa de Castilla y León

Buscador [Búsqueda avanzada](#)

Enlaces Directos

- Información para Usuarios
Tutoriales de ayuda para los usuarios del Portal.
- Calendario Escolar
Para centros docentes.

educacyl

Nombre de Usuario y Contraseña.

- No recuerdo mis datos de acceso.
- No tengo cuenta en el Portal:
- [¿Puedo darme de alta?](#)
- [Darse de alta](#)

educacyl Portal de Educación
Información On-line para la Comunidad Educativa de Castilla y León

Registro en educacyl

1 2 3

Identificación

Por favor, seleccione uno de los colectivos que se muestran.

- Soy el representante de una Empresa o Entidad Promotora que colabora con la formación profesional DUAL.
- He sido admitido y voy a matricularme en ciclos formativos a distancia.
- Soy madre, padre o tutor legal de un alumno matriculado en un centro público. Necesito disponer de usuario para acceder a servicios o aplicaciones.

NOTA: El registro en educacyl no es público. Está restringido a quienes usan servicios en Internet de la Consejería de Educación o deben relacionarse telemáticamente con ella.

¿Cuáles son los pasos para acceder?

1. Una vez que tengo cuenta en el Portal ir a <https://www.educa.jcyl.es>
2. Pulsar el botón 'Acceso privado'.



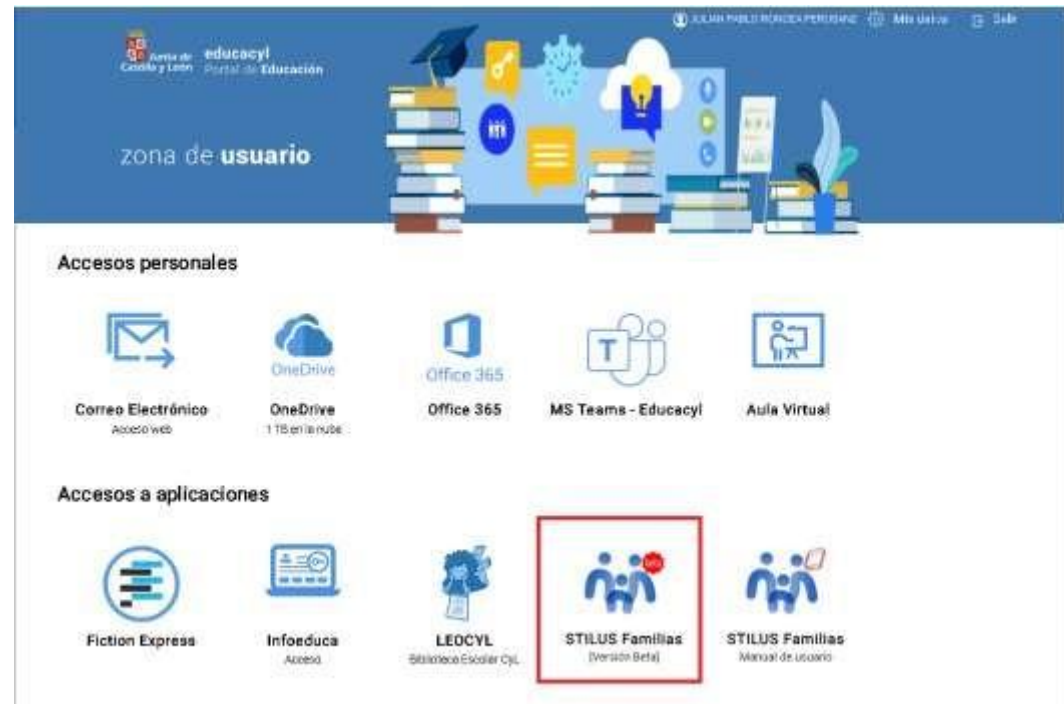
3. Introducir el usuario y contraseña.

A screenshot of the login form on the educacyl website. At the top left is the 'educacyl' logo. Below it, the text 'Nombre de Usuario y Contraseña.' is displayed. There are two input fields: the first contains the placeholder text 'alguien@example.com' and the second is empty. Below the fields is a blue button labeled 'Iniciar sesión'. At the bottom, there is a list of links: 'No recuerdo mis datos de acceso.', 'No tengo cuenta en el Portal;', '¿Puedo darme de alta?', and 'Darse de alta'.

4. Una vez autenticado, acceder a la 'Zona Privada'



5. Dentro de la zona privada pulsar el botón 'STILUS Familias':



¿Puedo seleccionar más de una matrícula?

- Desde luego. Esta situación se produce cuando tenemos más de un hijo/a matriculado.
- La pantalla de selección de matrícula tiene el aspecto de la imagen.
- Para cambiar la matrícula visualizada pulsar el botón 'Cambiar matrícula' en la pantalla principal.



¿Qué información está disponible?

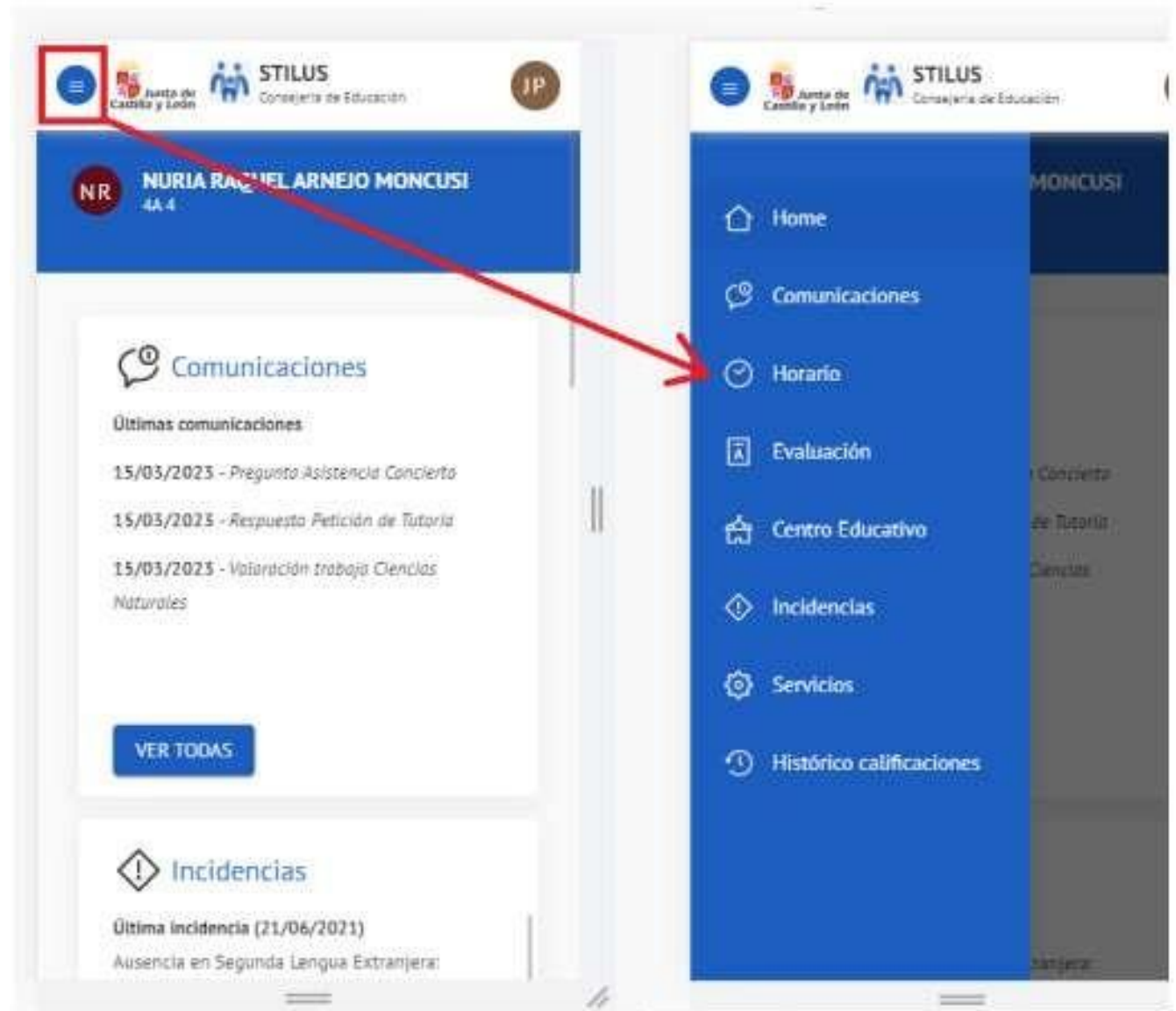
La información que muestra la aplicación Stilus-familias asociada a una matrícula se encuentra dividida en los siguientes apartados:

- Pantalla inicial (Home)
- Comunicaciones (este curso no lo usaremos, continuamos con Edvoice)
- Horario
- Evaluación
- Centro Educativo
- Resumen incidencias
- Servicio



En el caso de acceder a la aplicación a través de un smartphone:

El menú de la aplicación queda oculto y debemos de pulsar sobre el botón 'menú' para mostrarlo/ocultarlo:



1 Durante este curso
24- 25 **NO VAMOS A
USAR ESTA OPCIÓN**

2 Últimas incidencias (ausencias
y retrasos)

3 Horario
lectivo

Junta de Castilla y León

STILUS
Consejería de Educación

JULIAN PABLO RONCEA PEROSANZ
julian@jcy.es

NR NURIA RAQUEL ARNEJO MONCUSI
4A 4

Home

Comunicaciones

Horario

Evaluación

Centro Educativo

Incidencias

Servicios

Histórico calificaciones

Comunicaciones 1

Últimas comunicaciones

06/03/2023 - Incidencia : ARNEJO MONCUSI, NURIA RAQUEL

06/03/2023 - Re: Re: PETICIÓN TUTORÍA

06/03/2023 - PETICIÓN TUTORÍA

VER TODAS

Incidencias 2

Última incidencia (21/06/2021)

Ausencia en Segunda Lengua Extranjera:

Francés: 1

Anteriores

21/06/2021 - Ausencia en Matemáticas Académicas: 1

21/06/2021 - Ausencia en Educación Física: 1

18/06/2021 - Ausencia en Matemáticas

VER TODAS

Horario 3

Periodo 06/03/2023 - 10/03/2023

LUN	MAR	MIE	JUE	VIE
08:30	Lengua Castellana y Literatura I MOULAY ABDELLAH GONZALEZ CORROTO RUSSELL			11:30 Física y Química OLGA LETICIA LOPEZ HUERTAS VALECILLOS
09:25	Anatomía Aplicada SANDRA MARIA PEREZ DE URABAYEN PIORNOS			12:40 Matemáticas I MARIAN GABRIEL DE LA HOYA EGUIÑO
10:35	Educación Física CARMEN ESMERALDA BRUINSMA GOENECEA			13:55 Inglés I ROSA AIDA VOLPE NAVASCUES

Centro Educativo 4

SOLICITAR TUTORÍA

IES DELICIAS

TUTOR/A
MAGDALENA TERESA VERISSIMO ARDIZ
LUNES 11.25 - 12.20

DIRECTOR/A
JULIAN EDUARDO NUÑEZ ARENAS LINDOSO

MÁS INFORMACIÓN

PS. DE JUAN CARLOS I, 20
47013 VALLADOLID (VALLADOLID)

983220716

47004913@educa.jcy.es
47004913@educa.jcy.es

983276750

http://www.iesdelicias.com

4 Datos básicos del centro, tutor y director

¿Puedo ver el horario de mi hijo/a?

La pantalla HORARIO permite visualizar el horario lectivo:

The screenshot displays the 'Horario' (Schedule) interface. At the top, it shows the user's name 'ALIAN PABLO RONCEA PERDANZ' and the system logo 'STILUS'. The main content area shows a weekly grid for the period '14 Junio 2021 - 18 Junio 2021'. The grid is partially shaded in grey, indicating non-lective days. A red box highlights the navigation arrows and the date range at the top left. Another red box highlights a specific class entry for 'Educación Física' on Tuesday. A third red box highlights the navigation arrows and date range at the bottom.

En esta pantalla se muestra:



1. Sombreados en gris los días no lectivos.
2. El nombre completo de una materia (al situar el cursor sobre ella en vista a ordenador o al pulsar sobre ella en vista móvil)
3. Elementos de navegación: dos flechas que permiten retroceder/avanzar a la semana/día anterior/posterior



¿Puedo consultar las calificaciones?

De un modo similar a *Infoeduca*, la pantalla EVALUACIÓN permite visualizar:

- Las calificaciones en las distintas evaluaciones. Recuerden que **se emite un boletín de notas por evaluación que el alumno/a deberá entregarles.**
- Las observaciones que añada el profesorado durante las Juntas de Evaluación así como aquella otra información que deseen hacer llegar (medidas educativas, interés, etc...).
- Las fechas de realización de las evaluaciones y la fecha de publicación de las calificaciones.



Área de Evaluación
ALAN PABLO TORRES PERDIGAR

1

Evaluación
 Notas, aptitudes y actitudes, y fechas de evaluación y publicación del curso 2020-2021

Información actualizada a fecha 08/07/2021. La información mostrada tiene carácter informativo y cambia de valoración.

INSTRUMENTO	PRUEBA	INSTRUMENTO	FINAL	ESTADO
Biología y Geología	INSUFICIENTE 3	INSUFICIENTE 3	SUFICIENTE 3	
Economía	BIEN 4	INSUFICIENTE 4	SUFICIENTE 3	
Educación Física	SUFICIENTE 3	INSUFICIENTE 3	BIEN 4	
Educación Plástica, Visual y Audiovisual	NOTABLE 2	BIEN 4	NOTABLE 2	
Geografía e Historia	SUFICIENTE 3	INSUFICIENTE 4	SUFICIENTE 3	
Inglés	SUFICIENTE 3	SUFICIENTE 3	SUFICIENTE 3	
Lengua castellana y literaria (curso 2)			SUFICIENTE 3	
Lengua castellana y literaria	INSUFICIENTE 3	INSUFICIENTE 4	SUFICIENTE 3	
Matemáticas Académicas	INSUFICIENTE 3	INSUFICIENTE 3	INSUFICIENTE 3	INSUFICIENTE 3
Segunda Lengua Extranjera Francés (curso 1)			SUFICIENTE 3	
Segunda Lengua Extranjera Francés	BIEN 4	INSUFICIENTE 3	INSUFICIENTE 4	INSUFICIENTE 4
Valores Éticos	INSUFICIENTE 3	INSUFICIENTE 3	SUFICIENTE 3	

2

Aptitudes y actitudes

GRADO DE (1)	INTERÉS Y ESPERADO	AVISA	ADAPTACIÓN CURRICULAR	DESEMPEÑO
(1) GRADO DE CONSECUCIÓN DE OBJETIVOS				
INSTRUMENTO	PRUEBA	INSTRUMENTO	FINAL	ESTADO
Biología y Geología				
Economía				
Educación Física	NO SUPERADO	SUPERADO IMPLEMETE		
Educación Plástica, Visual y Audiovisual				
Geografía e Historia				
Inglés				
Lengua castellana y literaria (curso 2)				
Lengua castellana y literaria			SUPERADO	
Matemáticas Académicas			SUPERADO IMPLEMETE	
Segunda Lengua Extranjera Francés (curso 1)				
Segunda Lengua Extranjera Francés			SUPERADO	
Valores Éticos				

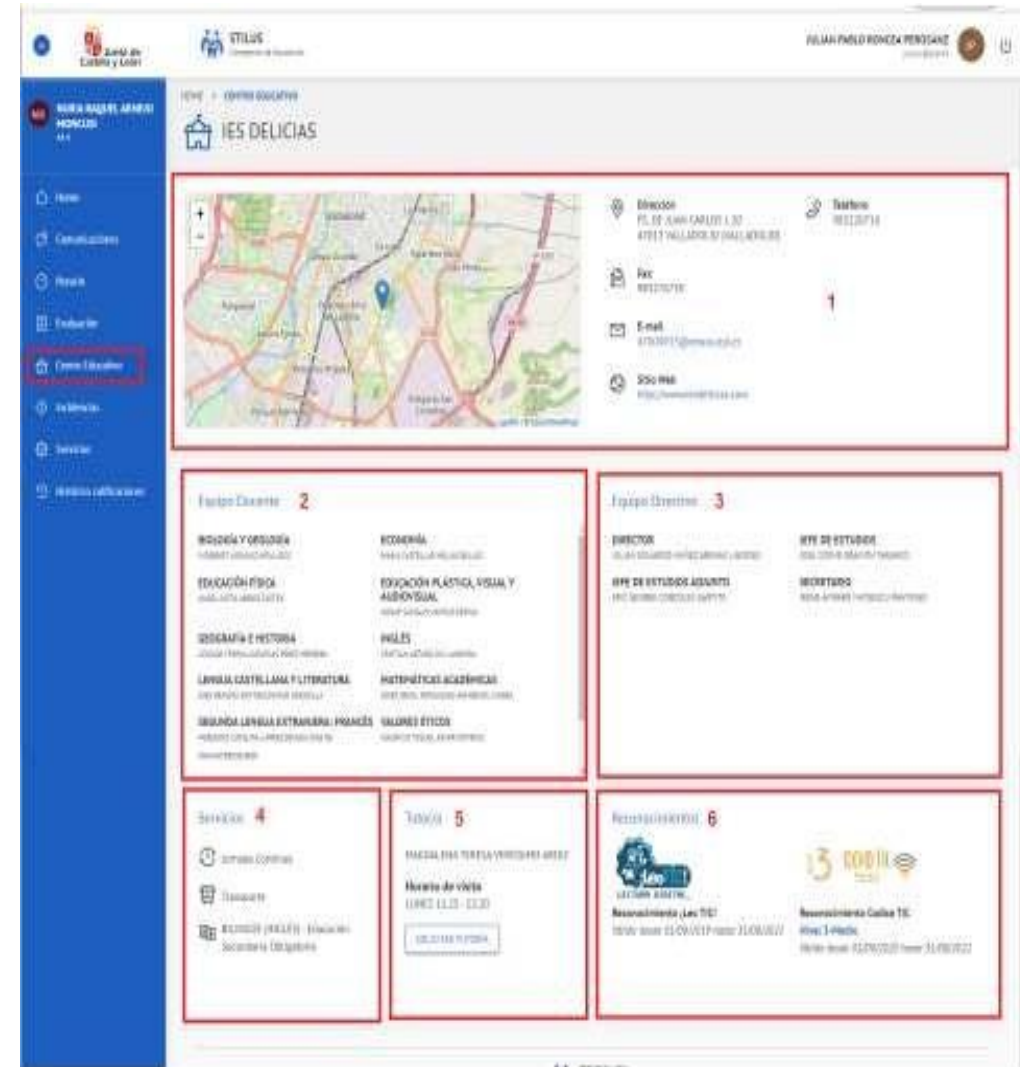
3

Fechas de evaluación y publicación

EVALUACIÓN	FECHA EVALUACIÓN	FECHA PUBLICACIÓN
PRUEBA	24/11/2020	07/12/2020
SEGUNDA	14/01/2021	24/01/2021
FINAL	07/04/2021	30/04/2021
ACTUACIÓN	01/09/2021	04/09/2021

¿Qué información hay en la pantalla CENTRO EDUCATIVO?

1. La información de contacto y la localización del centro.
2. El Equipo Docente asociado a la matrícula del alumno.
3. El Equipo Directivo.
4. Los servicios ofrecidos por el centro.
5. El tutor del grupo y su hora de tutoría.
No solicitar tutorías con el botón que aparece en esa pantalla porque da fallos.
6. Los reconocimientos del centro.



¿Puedo ver las incidencias?

En esta aplicación se considera 'incidencia' cualquiera de las siguientes situaciones de las que deja constancia el centro :

- Ausencia (justificada o injustificada)
- Retraso (justificado o injustificado)

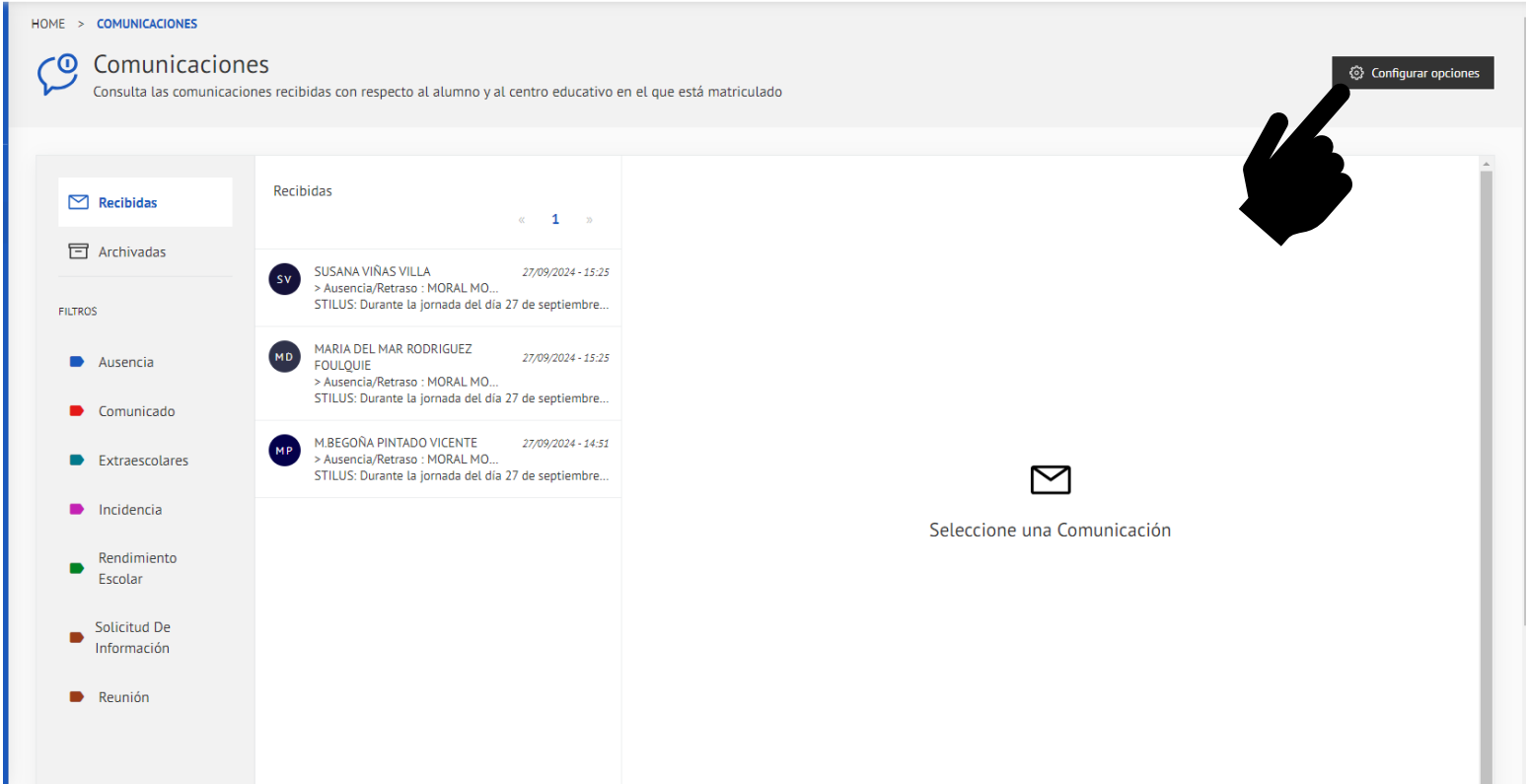
Cada tipo de incidencia se identifica en la aplicación mediante la siguiente leyenda:

● Ausencia	● Ausencia justificada	● Retraso	● Retraso justificado	● Incidencia
------------	------------------------	-----------	-----------------------	--------------

Las incidencias de comportamiento no las registraremos este curso escolar

La anotación de una incidencia (ausencia o retraso) conlleva el envío de un email a los correos del padre/madre proporcionados en la matrícula.

Para ello, es necesario tener activa la opción dentro del **apartado de Comunicaciones de Stilus-Familias**



HOME > COMUNICACIONES

Comunicaciones

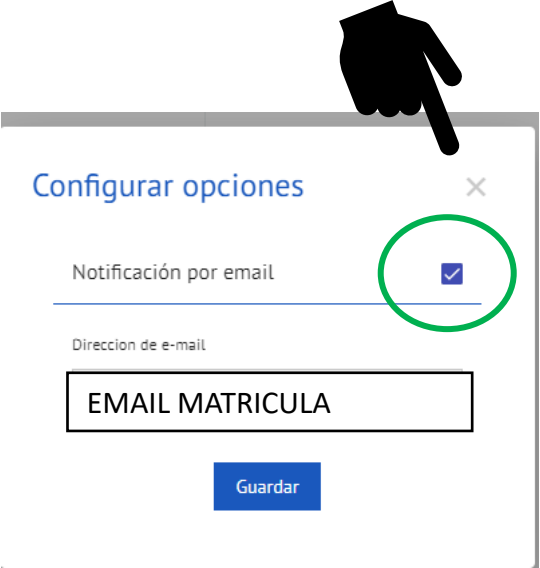
Consulta las comunicaciones recibidas con respecto al alumno y al centro educativo en el que está matriculado

Configurar opciones

Recibidas << 1 >>

- SV** SUSANA VIÑAS VILLA 27/09/2024 - 15:25
> Ausencia/Retraso : MORAL MO...
STILUS: Durante la jornada del día 27 de septiembre...
- MD** MARIA DEL MAR RODRIGUEZ FOULQUIE 27/09/2024 - 15:25
> Ausencia/Retraso : MORAL MO...
STILUS: Durante la jornada del día 27 de septiembre...
- MP** M.BEGOÑA PINTADO VICENTE 27/09/2024 - 14:51
> Ausencia/Retraso : MORAL MO...
STILUS: Durante la jornada del día 27 de septiembre...

Selecione una Comunicación



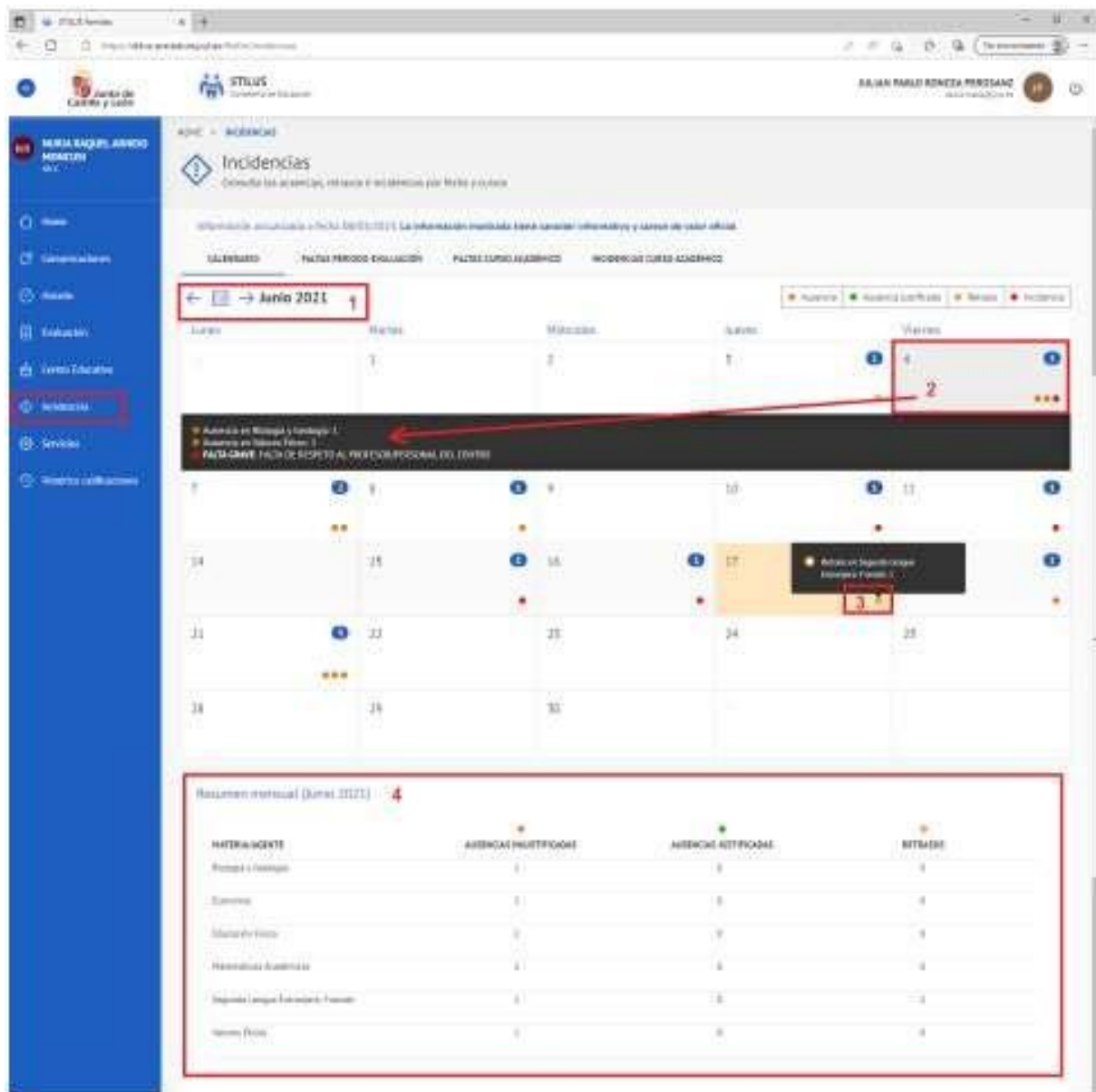
Configurar opciones

Notificación por email

Dirección de e-mail

EMAIL MATRICULA

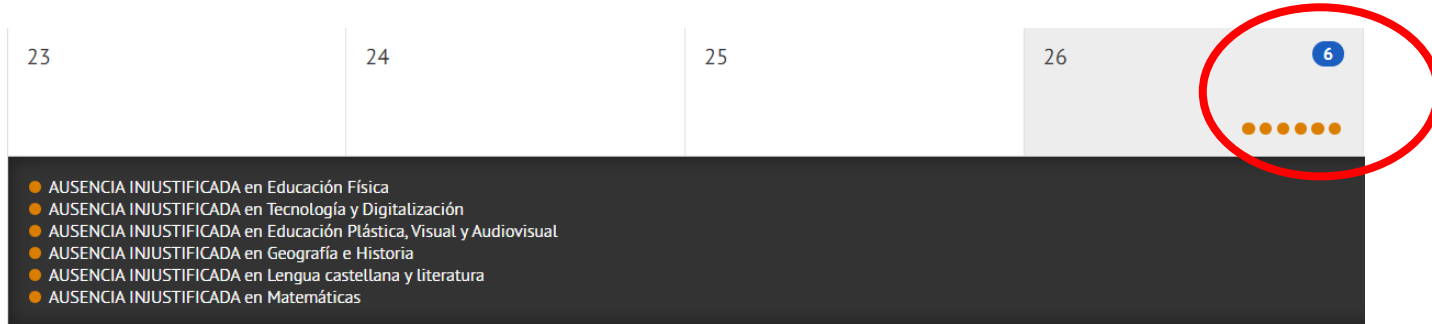
Guardar



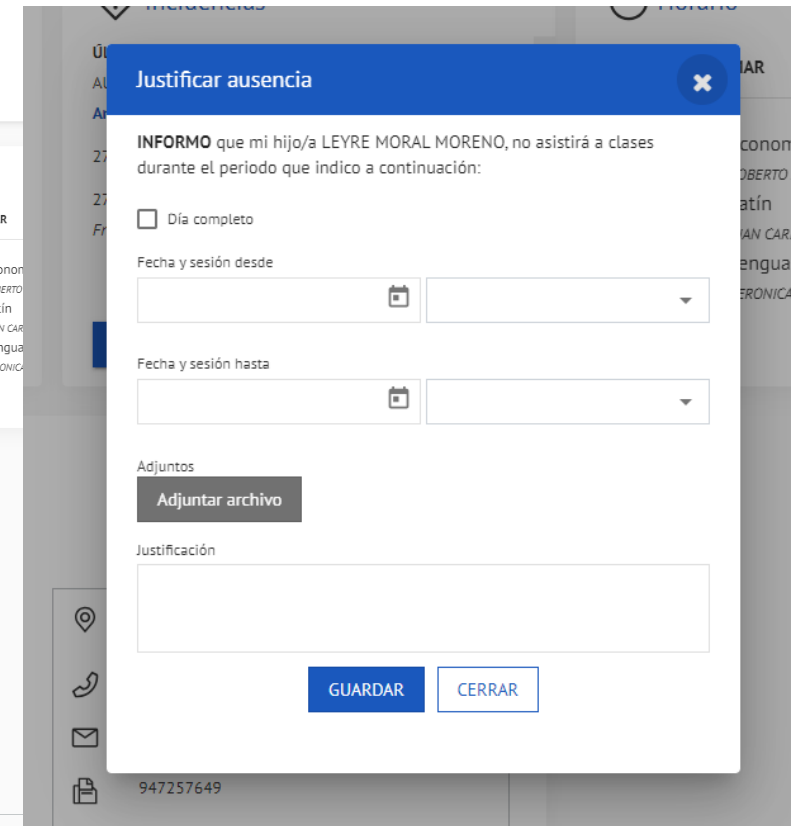
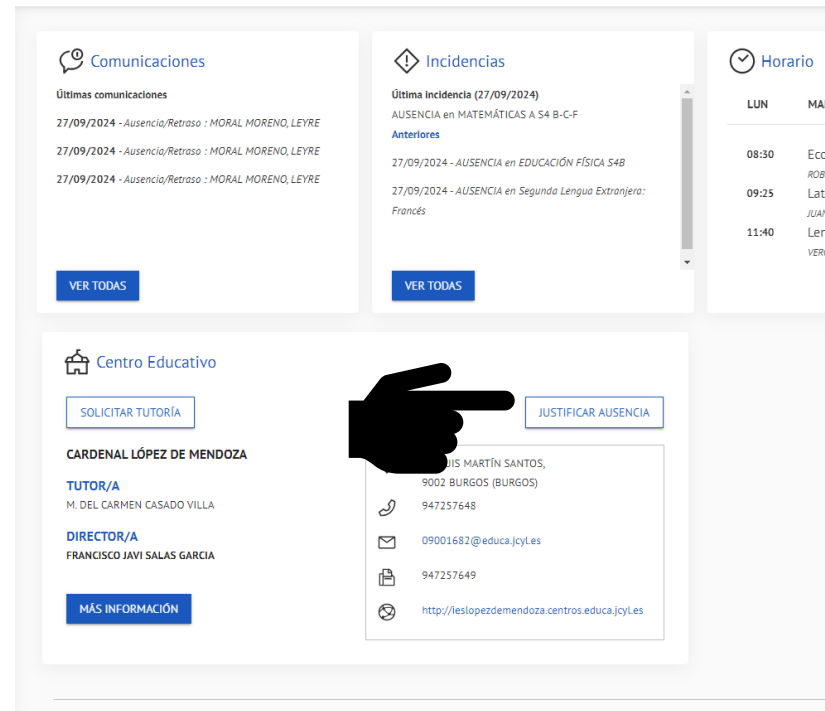
La pantalla **RESUMEN INCIDENCIAS** permite visualizar:

- Una vista mensual con las ausencias y retrasos.
- Un resumen mensual, por evaluación y por materia con las ausencias y retrasos.

Al pulsar sobre un día que presenta algún tipo de incidencia se muestra la información detallada:

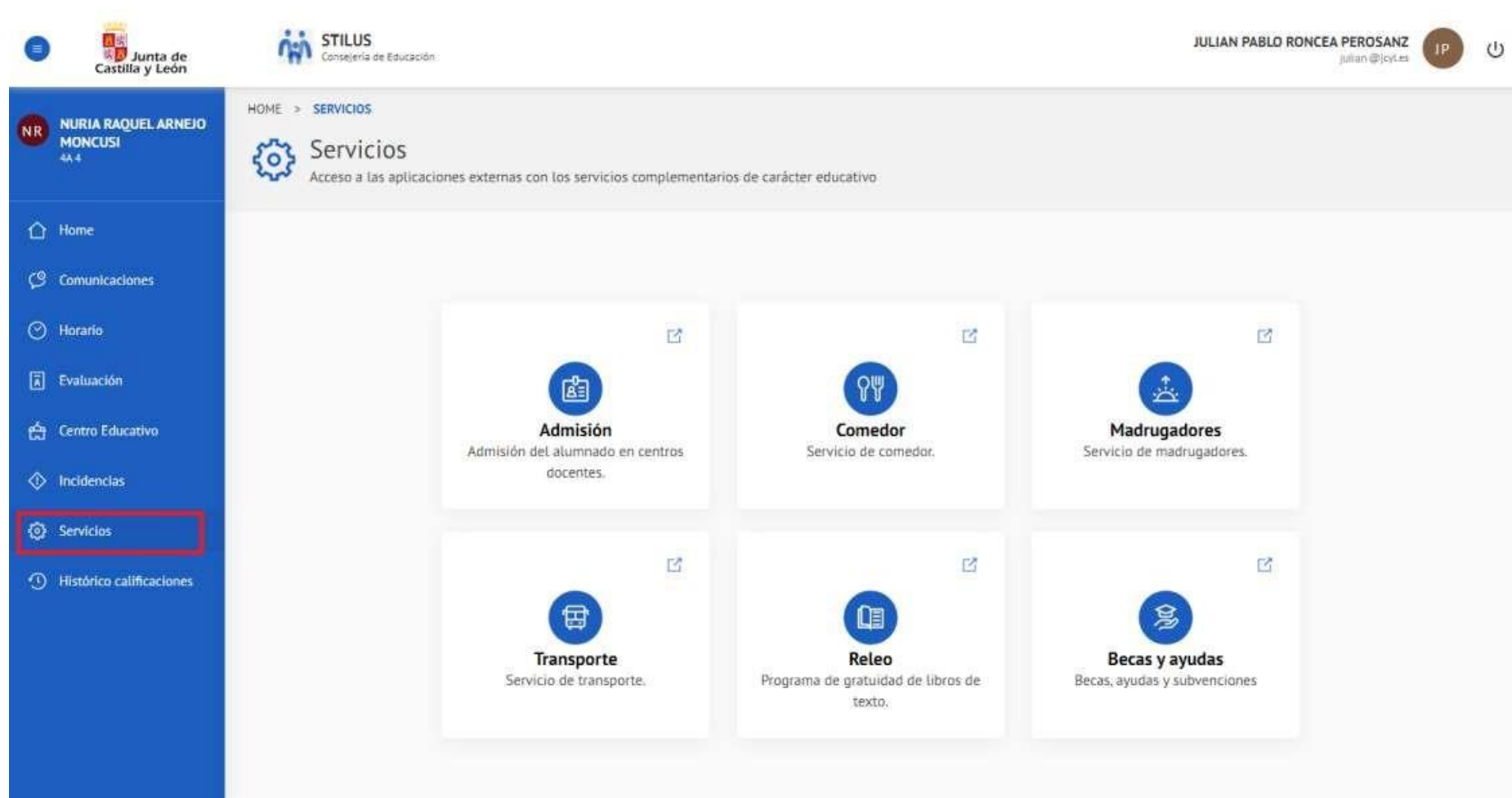


Es posible **JUSTIFICAR FALTAS DE ASISTENCIA** desde la aplicación (pestaña de inicio)



¿Qué más se puede encontrar?

La pantalla Servicios muestra accesos directos al portal de educación correspondientes a los servicios más demandados:



The screenshot displays the 'Servicios' (Services) page within the STILUS portal. The page features a blue sidebar on the left with navigation options: Home, Comunicaciones, Horario, Evaluación, Centro Educativo, Incidencias, **Servicios** (highlighted with a red box), and Histórico calificaciones. The main content area is titled 'Servicios' and includes a subtitle: 'Acceso a las aplicaciones externas con los servicios complementarios de carácter educativo'. Below this, there are six service tiles arranged in a 2x3 grid:

- Admisión**: Admisión del alumnado en centros docentes.
- Comedor**: Servicio de comedor.
- Madrugadores**: Servicio de madrugadores.
- Transporte**: Servicio de transporte.
- Releo**: Programa de gratuidad de libros de texto.
- Becas y ayudas**: Becas, ayudas y subvenciones.

The top of the page shows the user's name 'JULIAN PABLO RONCEA PEROSANZ' and email 'julian@jcy.es'. The bottom of the page shows the user's name 'NURIA RAQUEL ARNEJO MONCUSI' and email '4A4'.

¡MUCHAS GRACIAS!
